

I trimestre 2015

## CONTI ECONOMICI TRIMESTRALI

Prodotto interno lordo, valore aggiunto, consumi, investimenti, domanda estera

■ Nel primo trimestre del 2015 il prodotto interno lordo (PIL), espresso in valori concatenati con anno di riferimento 2010, corretto per gli effetti di calendario e destagionalizzato, è aumentato dello 0,3% rispetto al trimestre precedente confermando la stima preliminare diffusa il 13 maggio 2015 scorso. La crescita del PIL è stata dello 0,1% nei confronti del primo trimestre del 2014.

■ Il primo trimestre del 2015 ha avuto una giornata lavorativa in meno del trimestre precedente e lo stesso numero di giornate lavorative rispetto al primo trimestre del 2014.

■ La variazione acquisita per il 2015 è pari a +0,2%.

■ Rispetto al trimestre precedente, i principali aggregati della domanda interna mostrano andamenti dissimili, con i consumi finali nazionali in lieve diminuzione (-0,1%) e gli investimenti fissi lordi che crescono dell'1,5%. Dal lato degli scambi con l'estero, le importazioni sono aumentate (1,4%) e le esportazioni sono rimaste stazionarie.

■ La domanda nazionale al netto delle scorte ha contribuito positivamente alla crescita del PIL per 0,2 punti percentuali (+0,3 punti gli investimenti fissi lordi, -0,1 i consumi delle famiglie e delle Istituzioni Sociali Private e un contributo nullo della spesa della Pubblica Amministrazione). La variazione delle scorte ha fornito un apporto positivo di 0,5 punti percentuali. Per contro, il contributo della domanda estera netta è stato negativo per 0,4 punti.

■ Dal lato dell'offerta, si registrano andamenti congiunturali positivi per il valore aggiunto dell'agricoltura (6,0%) e dell'industria (0,6%), mentre quello dei servizi ha segnato una variazione nulla. In termini tendenziali, il valore aggiunto dell'agricoltura è cresciuto dello 0,2%, quello delle costruzioni è diminuito dell'1,6%, quello dell'industria in senso stretto dello 0,4%, mentre quello dei servizi è cresciuto dello 0,1%.

FIGURA 1. PRODOTTO INTERNO LORDO

Variazioni tendenziali su dati concatenati, destagionalizzati e corretti per gli effetti di calendario (anno di riferimento 2010).

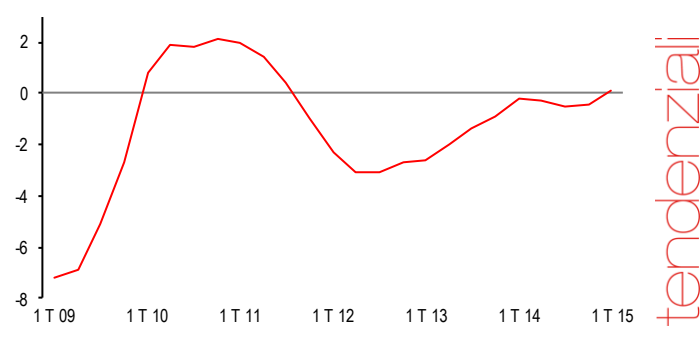
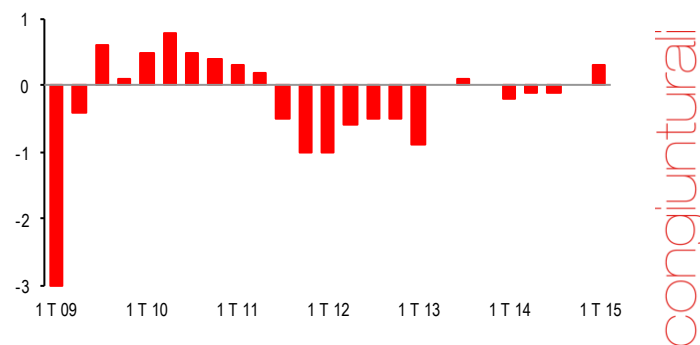


FIGURA 2. PRODOTTO INTERNO LORDO

Variazioni congiunturali su dati concatenati, destagionalizzati e corretti per gli effetti di calendario (anno di riferimento 2010).

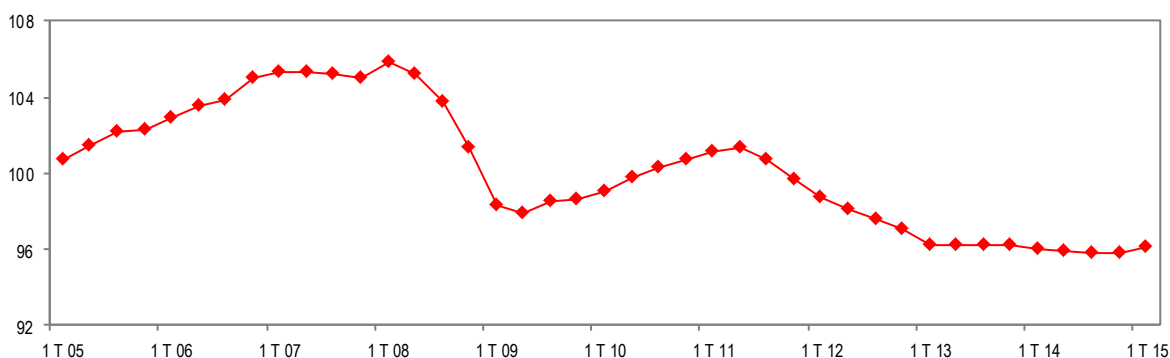


## 1. Il PIL e le componenti della domanda

In termini congiunturali, le importazioni di beni e servizi sono aumentate dell'1,4%, il totale delle risorse (PIL e importazioni di beni e servizi) è cresciuto dello 0,5%. Dal lato della domanda, le esportazioni sono rimaste stazionarie, gli investimenti fissi lordi sono aumentati dell'1,5% e i consumi finali nazionali sono scesi dello 0,1%. Nell'ambito dei consumi finali, la spesa delle famiglie residenti e delle Istituzioni Sociali Private (ISP) è diminuita dello 0,1%, quella della Pubblica Amministrazione (PA) è aumentata dello 0,1%.

**FIGURA 3. PRODOTTO INTERNO LORDO.**

Indici concatenati su dati destagionalizzati e corretti per gli effetti di calendario (anno di riferimento 2010).



La ripresa degli investimenti è stata trainata dalle componenti dei mezzi di trasporto e delle costruzioni, cresciute rispettivamente del 28,7% e dello 0,5%, mentre quella di macchine, attrezzature e altri prodotti registra una flessione dello 0,9%.

**PROSPETTO 1. CONTO ECONOMICO DELLE RISORSE E DEGLI IMPIEGHI. I trimestre 2015.**

Valori concatenati in milioni di euro, destagionalizzati e corretti per gli effetti di calendario (anno di riferimento 2010).

AGGREGATI SEC95	VALORI	VARIAZIONI %	
		I trim. '15 IV trim. '14	I trim. '15 I trim. '14
<b>Prodotto interno lordo</b>	385.340	0,3	0,1
<b>Importazioni di beni e servizi fob</b>	102.461	1,4	3,8
<b>Consumi finali nazionali</b>	308.280	-0,1	0,2
- Spesa delle famiglie residenti e ISP	229.686	-0,1	0,3
- Spesa della PA	78.690	0,1	0,0
<b>Investimenti fissi lordi</b>	65.613	1,5	0,4
- Macchinari, attrezzature e prodotti vari	28.287	-0,9	-1,2
- Mezzi di trasporto	4.805	28,7	40,8
- Costruzioni	32.569	0,5	-2,2
<b>Variazione delle scorte e oggetti di valore</b>	-	-	-
<b>Esportazioni di beni e servizi fob</b>	114.226	0,0	3,5

**PROSPETTO 2. CONTRIBUTI ALLA VARIAZIONE CONGIUNTURALE DEL PIL (II trim. 2014 - I trim. 2015).**

Dati concatenati, destagionalizzati e corretti per gli effetti di calendario (anno di riferimento 2010).

AGGREGATI	II/2014	III/2014	IV/2014	I/2015
<b>Domanda nazionale al netto delle scorte</b>	-0,1	0,0	0,2	0,2
<b>- Consumi finali nazionali</b>	0,0	0,1	0,1	-0,1
- spesa delle famiglie residenti e delle ISP	0,1	0,1	0,1	-0,1
- spesa della P.A.	-0,1	0,0	0,1	0,0
<b>- Investimenti fissi lordi</b>	-0,1	-0,1	0,0	0,3
<b>- Variazione delle scorte e oggetti di valore</b>	-0,1	0,0	-0,6	0,5
<b>Domanda estera netta</b>	0,1	-0,1	0,4	-0,4
<b>Prodotto interno lordo</b>	-0,1	-0,1	0,0	0,3

La spesa delle famiglie sul territorio nazionale ha registrato una crescita, in termini tendenziali, dello 0,4% (si veda la tabella allegata): in particolare gli acquisti di beni durevoli sono aumentati del 5,0%, quelli di beni non durevoli sono diminuiti dello 0,2%, mentre gli acquisti di servizi sono cresciuti dello 0,3%. Gli investimenti fissi lordi hanno segnato nel complesso un incremento dello 0,4%. In particolare, si registra un aumento molto sostenuto degli investimenti in mezzi di trasporto (pari al 40,8%) e una flessione della spesa in macchinari e altri prodotti (-1,2%) e degli investimenti in costruzioni (-2,2%).

## 2. L'andamento del PIL negli altri paesi

Nel primo trimestre, il PIL è aumentato in termini congiunturali dello 0,1% negli Stati Uniti, dello 0,6% in Francia, dello 0,3% in Germania e nel Regno Unito. In termini tendenziali, si è registrato un aumento dell'1,0% in Germania, del 3,0% negli Stati Uniti, dello 0,7% in Francia e del 2,4% nel Regno Unito. Nel complesso, il PIL dei paesi dell'area Euro è cresciuto dello 0,4% rispetto al trimestre precedente e dell'1,0% nel confronto con lo stesso trimestre del 2014.

## 3. Il valore aggiunto per settore

Nel primo trimestre si rilevano andamenti congiunturali positivi del valore aggiunto dell'agricoltura (6,0%), dell'industria in senso stretto (0,6%), e delle costruzioni (0,5%); si registrano, invece, andamenti negativi nel settore che raggruppa le attività del commercio, alberghi e pubblici esercizi, trasporti e comunicazioni (-0,1%) e negli altri servizi (-0,1%). Segna una variazione nulla il settore del credito, assicurazioni, attività immobiliari e servizi professionali.

In termini tendenziali, il valore aggiunto è diminuito dell'1,6% nelle costruzioni e dello 0,4% nell'industria in senso stretto, mentre è aumentato dello 0,2% nell'agricoltura e dello 0,1% nei servizi.

**PROSPETTO 3. VALORE AGGIUNTO AI PREZZI BASE PER BRANCA. I trimestre 2015.**

Valori concatenati in milioni di euro, destagionalizzati e corretti per gli effetti di calendario (anno di riferimento 2010).

BRANCHE	VALORI	VARIAZIONI %	
		I trim. '15 IV trim. '14	I trim. '15 I trim. '14
<b>- Agricoltura, silvicoltura e pesca</b>	7.172	6,0	0,2
<b>- Industria</b>	80.447	0,6	-0,7
In senso stretto	64.384	0,6	-0,4
Costruzioni	16.166	0,5	-1,6
<b>- Servizi</b>	261.413	0,0	0,1
Commercio, alberghi, trasporti e comunicazioni	85.039	-0,1	-0,5
Credito, attività immobiliari e servizi professionali	100.475	0,0	0,7
Altre attività dei servizi	75.856	-0,1	-0,1
<b>Valore aggiunto ai prezzi base</b>	349.028	0,2	-0,1
<b>Iva, imp. ind. nette sui prodotti e importazioni</b>	36.380	0,9	1,6
<b>PIL ai prezzi di mercato</b>	385.340	0,3	0,1

**4. I prezzi impliciti**

Rispetto al trimestre precedente, il deflatore del PIL è aumentato dello 0,1%. Il deflatore della spesa delle famiglie residenti è diminuito dello 0,1%, quello degli investimenti dello 0,4%, quello delle importazioni dello 0,8% e quello delle esportazioni dello 0,3%. In termini tendenziali, il deflatore del PIL è aumentato dello 0,2% e quello della spesa delle famiglie residenti è diminuito dello 0,2%.

**PROSPETTO 4. CONTO ECONOMICO DELLE RISORSE E DEGLI IMPIEGHI: DEFLATORI IMPLICITI.**

I trimestre 2015. Indici calcolati su dati concatenati, destagionalizzati e corretti per gli effetti di calendario (anno di riferimento 2010).

AGGREGATI	INDICI	VARIAZIONI %	
		I trim. '15 IV trim. '14	I trim. '15 I trim. '14
<b>Prodotto interno lordo</b>	105,4	0,1	0,2
<b>Importazioni di beni e servizi</b>	104,1	-0,8	-2,3
<b>Consumi finali nazionali</b>	105,2	-0,3	-0,2
- Spesa delle famiglie residenti e delle ISP	107,0	-0,1	-0,2
- Spesa della PA	100,1	-0,5	-0,2
<b>Investimenti fissi lordi</b>	104,9	-0,4	0,5
- Macchinari, attrezzature e prodotti vari	104,1	0,0	1,6
- Mezzi di trasporto	101,2	-1,5	-2,2
- Costruzioni	106,1	-0,4	0,0
<b>Variatione delle scorte e oggetti di valore</b>	-	-	-
<b>Esportazioni di beni e servizi</b>	105,4	-0,3	-0,4

**PROSPETTO 5. VALORE AGGIUNTO AI PREZZI BASE PER BRANCA: DEFLATORI IMPLICITI.**

I trimestre 2015. Indici calcolati su dati concatenati, destagionalizzati e corretti per gli effetti di calendario (anno di riferimento 2010).

BRANCHE	INDICI	VARIAZIONI %	
		I trim. '15 IV trim. '14	I trim. '15 I trim. '14
<b>- Agricoltura, silvicoltura e pesca</b>	118,2	3,0	5,4
<b>- Industria</b>	105,8	-0,4	0,5
· In senso stretto	104,7	-0,5	0,3
· Costruzioni	109,4	-0,4	0,7
<b>- Servizi</b>	103,9	0,4	0,4
Commercio, alberghi, trasporti e comunicazioni	103,0	0,9	1,5
Credito, attività immobiliari e servizi professionali	106,8	0,3	0,2
Altre attività dei servizi	101,3	0,0	-0,2
<b>Valore aggiunto ai prezzi base</b>	104,7	0,3	0,6
<b>Iva, imp. ind. nette sui prodotti e importazioni</b>	112,1	-1,9	-3,1
<b>PIL ai prezzi di mercato</b>	105,4	0,1	0,2

**5. Revisioni**

Secondo l'attuale politica di revisione, con questo comunicato stampa i dati corretti per gli effetti di calendario e destagionalizzati sono rivisti a partire dal primo trimestre 2011 e quelli grezzi dal primo trimestre del 2014. I tassi di crescita riportati nel prospetto seguente, con riferimento alla stima odierna, sono coerenti con i conti economici annuali pubblicati il 24 aprile 2015.

**PROSPETTO 6. REVISIONI DEI TASSI DI CRESCITA CONGIUNTURALI DEL PIL NEGLI ULTIMI COMUNICATI STAMPA.** Dati concatenati, destagionalizzati e corretti per gli effetti di calendario (anno di riferimento 2010).

TRIMESTRI	Stima odierna	Stima preliminare del PIL del 13 maggio 2015	Conti economici trimestrali del 5 marzo 2015	Stima preliminare del PIL del 13 febbraio 2015
2011 - I	0,3	0,4	0,4	0,2
2011 - II	0,2	0,2	0,2	0,2
2011 - III	-0,5	-0,5	-0,6	-0,3
2011 - IV	-1,0	-1,1	-1,1	-0,8
2012 - I	-1,0	-1,0	-0,9	-0,9
2012 - II	-0,6	-0,6	-0,6	-0,4
2012 - III	-0,5	-0,5	-0,6	-0,4
2012 - IV	-0,5	-0,6	-0,6	-0,8
2013 - I	-0,9	-0,9	-0,8	-0,9
2013 - II	0,0	0,0	-0,1	-0,2
2013 - III	0,1	0,1	0,1	0,0
2013 - IV	0,0	0,0	0,0	-0,1
2014 - I	-0,2	-0,2	-0,1	0,0
2014 - II	-0,1	-0,2	-0,2	-0,2
2014 - III	-0,1	-0,1	-0,1	-0,1
2014 - IV	0,0	0,0	0,0	0,0
2015 - I	0,3	0,3		

## Glossario

**Variazione congiunturale:** variazione percentuale rispetto al trimestre precedente.

**Variazione tendenziale:** variazione percentuale rispetto allo stesso trimestre dell'anno precedente.

**Prodotto interno lordo ai prezzi di mercato (PIL):** risultato finale dell'attività produttiva delle unità residenti. E' pari alla somma dei valori aggiunti ai prezzi del produttore delle branche, aumentata dell'IVA e delle imposte indirette sulle importazioni.

**Valore aggiunto ai prezzi al produttore:** differenza tra produzione totale e consumi intermedi di beni e servizi utilizzati nel processo produttivo.

**Crescita acquisita:** crescita annuale che si otterrebbe in presenza di una variazione congiunturale nulla nei restanti trimestri dell'anno.

**Dati corretti per gli effetti di calendario:** dati depurati dagli effetti dei giorni lavorativi, delle festività pasquali e dell'anno bisestile.

**Dati destagionalizzati:** dati depurati delle fluttuazioni stagionali dovute a fattori meteorologici, consuetudinari, legislativi, ecc.

**Deflatori (Prezzi impliciti):** si definisce deflatore o prezzo implicito il rapporto tra l'aggregato espresso in termini nominali e lo stesso espresso in termini reali; indica quanta parte della crescita dell'aggregato, espresso in termini nominali, sia da attribuire a variazioni di prezzo.

## Link utili

Sul sito <http://dati.istat.it/> sono disponibili le serie storiche complete dei conti trimestrali

Eurostat raccoglie i dati, i prodotti e i Regolamenti comunitari dei "Quarterly National Accounts" all'indirizzo

<http://ec.europa.eu/eurostat/web/national-accounts/overview>